



Кедр



Осина

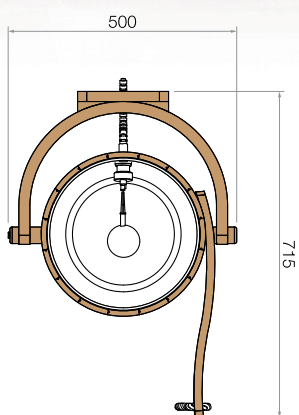


Сосна

Обливное устройство

Хотите ощутить на себе водопад целого ведра воды?
Отличная идея, не так ли?

Благодаря выгнутому дизайну дужки обливное ведро можно либо прикрепить к стене, либо подвесить под потолком. Пользоваться им можно как в сауне, так и снаружи. Для повторного заполнения ведра необходимо присоединить шланг подачи воды к водопроводу.



Вид сверху

Размер: 715 мм x 500 мм x 800 мм

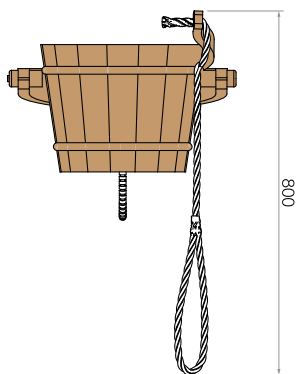
Объем: 18 литров

Шланг: 1/2" с резьбой

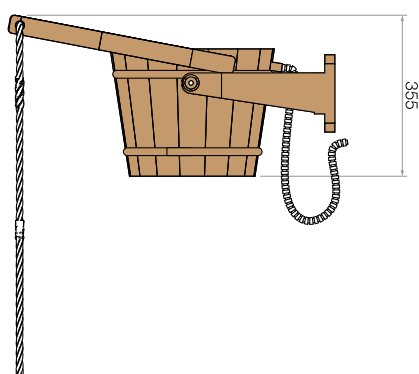
Материалы: кедр, осина, сосна

НАСТЕННАЯ УСТАНОВКА

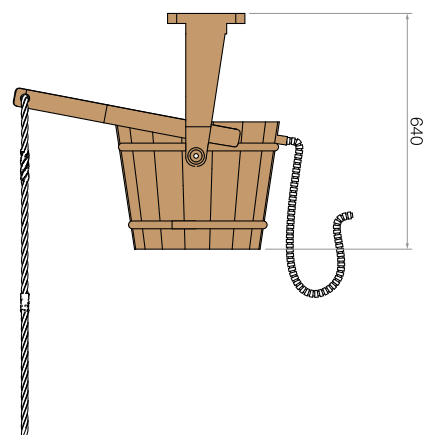
ПОТОЛОЧНАЯ УСТАНОВКА



Вид спереди



Вид сбоку



www.sawo.com